

EBS 온라인클래스 매뉴얼

학생용 매뉴얼



2. 회원가입 / 로그인

2. 회원가입 / 로그인

① EBS 회원가입

1 EBS 온라인클래스

이용자매뉴얼 공지사항 FAQ **로그인** **회원가입**

2

3

EBS 온라인클래스

창의 교육·미래 방송 EBS 회원가입을 환영합니다.

EBS 회원으로 가입하시면 EBS가 제작한 방송 및 교육콘텐츠를 다양한 인터넷 사이트에 통합 회원으로 동시 가입되어 보다 편리한 회원서비스를 제공 받으실 수 있습니다.

> 이용약관 (필수)

제1장 총칙

제1조 (목적)

① 이 약관은 한국교육방송공사(EBS, 이하 "공사"라 합니다)가 제공하는 EBS 온라인 서비스(이하 "서비스"라 합니다)를 이용함에 있어 공사와 이용자의 권리, 의무 및 책임사항을 규정함을 목적으로 합니다.

② 이 약관은 공사가 제공하는 서비스(* ebs.co.kr, www.ebsi.co.kr, www.ebslang.co.kr, www.ebse.co.kr, www.ebsmath.co.kr, www.ebsw.kr)의 이용에 적용되는 것이며, 제휴사에서 제공 중인 서비스는 이 약관 외에 별도 기본 약관이 적용됩니다.

제2조 (약관의 효력 및 변경)

① 이 약관은 공사에서 제공하는 서비스에 공지하거나 전자우편 등의 기타 방법을 통하여 이를 공지함으로써 효력을 발생합니다.

② 공사가 약관을 변경할 경우에는 적용일자 및 변경사유를 명시하여 현행약관과 함께 서비스초기화면에 그 적용일자 10일(이용자에게 통지하거나

약관을 충분히 이해하였으며 동의 합니다.

> 개인정보 수집 및 이용에 대한 안내 (필수)

수집목적	수집항목	보유기간
이용자 식별 및 본인 여부 확인	아이디, 비밀번호, 이름, 성년월일, 이메일, 단말기 기기정보	회원탈퇴 시 까지
만14세 미만 가입 시 법정대리인 동의	법정대리인 이름, 법정대리인 휴대전화번호 혹은 아이핀	

* EBS 인터넷 서비스 제공을 위하여 필요한 최소한의 개인정보이므로 동의를 해주셔야 서비스를 이용하실 수 있습니다.
* 이 외 서비스 이용과정에서 별도 동의를 통해 추가정보 수집이 있을 수 있습니다.

개인정보 수집 및 이용(필수)에 대한 안내를 이해하였으며 동의 합니다.

<EBS 통합 회원가입>

온라인클래스 이용을 위해선 온라인클래스 사이트 접속 후 EBS 통합 회원 가입이 필요합니다. EBS 회원이 아닐 경우 먼저 회원 가입을 진행해 주세요.

1. 새로운 EBS 온라인클래스로 접속합니다. (URL : www.ebsoc.co.kr)
2. 상단 '회원가입' 버튼을 선택하여 EBS 통합회원가입 페이지로 이동합니다.
3. EBS 통합 회원가입 절차에 따라 **약관동의 및 회원가입** 절차를 진행합니다.

※ EBS 통합회원 가입 시 EBS 패밀리 사이트의 서비스를 모두 이용하실 수 있습니다.

2. 회원가입 / 로그인

② 온라인클래스 로그인

EBS 온라인클래스

이용자매뉴얼 공지사항 FAQ **로그인** 회원가입

새롭게 단장한 EBS 소개

온라인클래스와 선생님의 수업

로그인

EBS 온라인클래스 로그인

EBS는 수신료의 가치를 소중히 생각합니다
수신료 70원으로 이뤄낸 기적

*Internet Explorer 사용을 권장하지 않습니다. (화상수업이 불가능합니다.)
*로그인 하실 때 ID/PW 대소문자를 구분하여 입력해 주시기 바랍니다.
*Chrome 사용시 로그인에 안되거나 로딩이 로딩이 길어질 경우 [Ctrl]+[Shift]+[R]을 클릭해주세요.

아이디

비밀번호

로그인

SNS 로그인

※ Internet Explorer 사용을 권장하지 않습니다. (화상수업이 불가능합니다.)
※ Chrome 사용 시 로딩이 길어질 경우 [Ctrl] + [Shift] + [R] 을 클릭 해주세요.

한번의 가입으로 EBS와 EBS 패밀리 사이트의 서비스를 편리하게 이용하실 수 있습니다.

회원가입 아이디찾기 비밀번호 찾기

<온라인클래스 로그인>

1. '로그인' 버튼 선택 하여 온라인클래스 로그인 페이지로 이동합니다.
2. 로그인 화면에서 아이디와 비밀번호 입력해 로그인을 진행합니다.

2. 회원가입 / 로그인

③ 회원정보 수정

HOME > 회원정보 수정

1 이동현님 환영합니다. 프로필 로그아웃

2 회원정보 수정
회원가입 시 입력한 기본정보와 내 학교 정보를 관리합니다.

3 나의 학교정보 온라인클래스 이용 시 필요한 추가정보를 입력합니다. 입력한 정보는 클래스 가입 및 강좌 수강 시 참고됩니다.

회원정보 수정

기본정보 회원가입 시 입력한 기본정보를 확인합니다. EBS 회원정보 수정

아이디	ackmak7021	이름	이동현
교사인증	교사인증	※ 교사인증을 위해 EBS 회원정보 수정 페이지로 이동합니다.	

나의 학교정보

*구분 학생 교사

*학교 대전 서구 EBS온글고등학교
학교 찾기 ※ 현재 가입한 클래스가 있을 경우 학교 정보 변경이 불가능합니다. 클래스 선생님께서 탈퇴 요청하여 탈퇴한 후 학교 정보를 변경해 주세요.

*학년 고등학교 1학년

반 3 반 ※ 숫자 혹은 텍스트 입력

*번호 33 번호

*알림 수신 온라인클래스 알림 수신 설정
※ 알림을 Off 시 학생 관련 알림이 수신되지 않습니다.
※ 온라인클래스의 학습 알림은 동의여부와 상관없이 수신됩니다.

*SMS 동의 선생님 피드백, 독려 등 학습 SMS 수신 동의
※ 선생님의 피드백과 공지를 SMS로 발송합니다.

※ '나의 학교정보'는 클래스 가입 시 영향을 줄 수 있습니다. 정확한 정보를 입력해 주세요. 저장

<회원정보 수정>

회원가입 시 입력한 기본정보 및 학교 정보를 확인하거나 변경할 수 있습니다.

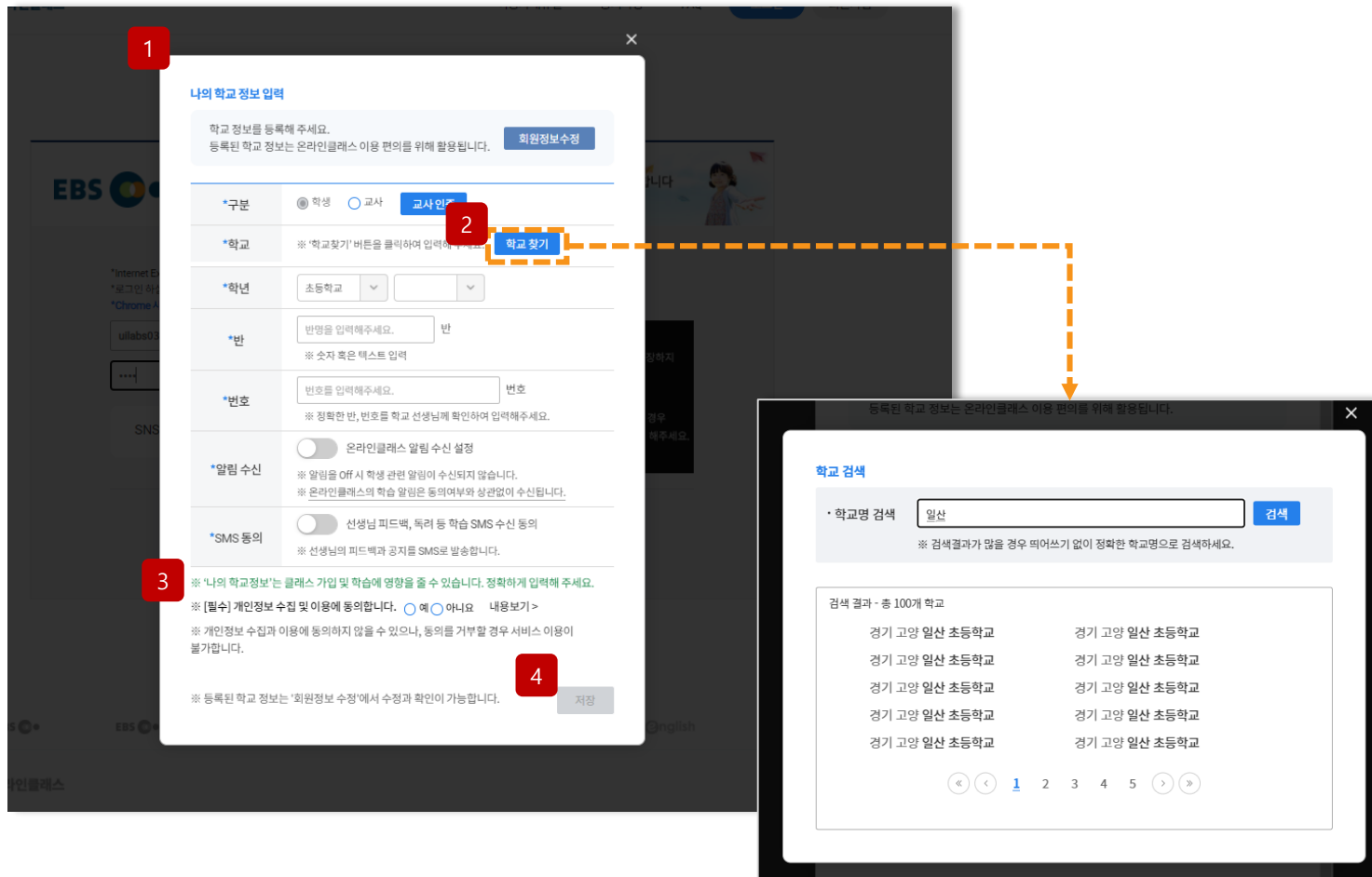
1. 좌측 상단 메뉴 펼침 후 '프로필' 버튼 선택 시 회원정보 수정 페이지로 이동합니다.
2. 기본정보를 수정하기 위해서 EBS 회원정보 수정이나 교사인증 버튼을 선택하면 EBS 회원정보 수정 페이지로 이동하게 됩니다.
3. 나의 학교정보의 경우 정보 변경 후 저장 버튼 선택 시 변경사항 반영합니다.

- ※ 회원정보 수정 시도 시 개인정보 보호를 위해 해당 계정의 비밀번호를 재확인합니다.
- ※ 가입된 클래스/수강 강좌가 존재하는 경우 추가정보 수정이 불가능합니다.

3. 학교정보 입력

3. 학교정보 입력

① 최초 로그인 시 학교정보 입력



<나의 학교 정보 입력>

로그인 시 사용자 학교 등록정보 기반의 개인별 홈 화면 제공으로 온라인클래스 이용 및 학습이 간편해 집니다.

1. 나의 학교 정보를 입력 합니다.
2. 학교 찾기 버튼 선택 시 학교 검색 팝업이 보여집니다. 학교 검색창에서 학교명 검색 후, 결과에서 선택하면 학교가 자동 입력됩니다.
3. 개인정보 수집 및 이용에 동의 합니다.
4. 정보 입력 후 저장 버튼을 눌러 학교 정보를 등록합니다.

※ *표기 항목은 필수 선택 값 입니다.

※ 정보를 입력한 학교의 클래스에만 가입 가능합니다. 정확한 정보를 입력하세요.

3. 학교정보 입력

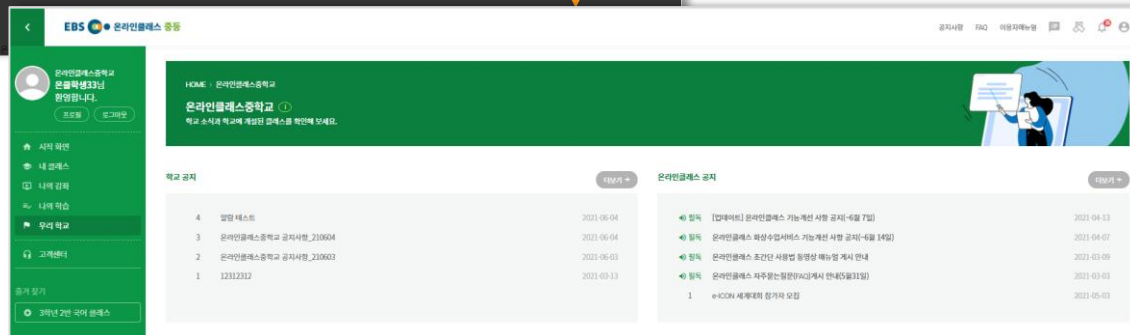
② 학교 정보 입력 완료



<나의 학교 정보 입력>

나의 학교정보를 입력 후 저장하면 우리학교 홈으로 이동되며 클래스 가입, 학교 공지사항 등 우리학교 온라인클래스 정보를 확인할 수 있습니다.

※ 정보를 입력한 학교의 클래스에만 가입 가능합니다. 정확한 정보를 입력해주세요.



3. 학교정보 입력

③ 학년 올리미

나의 학년 올리미

2022 새로운 학년 정보를 등록해 주세요.
 등록된 학교 정보는 온라인클래스 이용 편의를 위해 활용됩니다. [회원정보수정](#)

1

*구분 학생 교사 [교사인증](#)

*학교 대전 서구 부산 기장군 정관고등학교 [학교 찾기](#)
 ※ 학교 변경 필요 시 '학교찾기' 버튼을 클릭해 입력해주세요.

*학년 고등학교 1학년
 ※ 2021학년도 학년과 동일합니다. 변경해 주세요.

*반 3 반
 ※ 숫자 혹은 텍스트 입력

*번호 11 번호
 ※ 정확한 반, 번호를 학교 선생님께 확인하여 입력해주세요.

*알림 수신 온라인클래스 알림 수신 설정
 ※ 알림을 Off 시 학생 관련 알림이 수신되지 않습니다.
 ※ 온라인클래스의 학습 알림은 동의여부와 상관없이 수신됩니다.

*SMS 동의 선생님 피드백, 특려 등 학습 SMS 수신 동의
 ※ 선생님의 피드백과 공지들 SMS로 발송합니다.

※ '나의 학교정보'는 클래스 가입 및 학습에 영향을 줄 수 있습니다. 정확하게 입력해 주세요.
 ※ [필수] 개인정보 수집 및 이용에 동의합니다. 예 아니요 [내용보기 >](#)
 ※ 개인정보 수집과 이용에 동의하지 않을 수 있으나, 동의를 거부할 경우 서비스 이용이 불가합니다.

2

※ 등록된 학교 정보는 '회원정보 수정'에서 수정과 확인이 가능합니다.

[저장](#) [올리지 않고 시작하기](#)

<학년 올리미>

새로운 학년이 시작되기 전 미리 나의 학년 정보를 올릴 수 있으며, 3월 이전엔 학년 올리미를 하지 않아도 온라인클래스 이용이 가능하지만, 3월부터는 학년 올리미를 완료한 학생만 이용이 가능합니다.

1. 학교가 변경되어 3학년에서 1학년으로 올리미가 필요한 경우 학교찾기를 통해 학교를 먼저 변경한 후 학년을 선택합니다. 학년만 올라가는 경우 학년만 올리미를 합니다.
2. 학년 올리미가 끝났으면 저장 버튼을 눌러 변경된 학년 정보를 저장하면 됩니다. 학년 올리미가 필요 없는 경우 올리미 않고 시작하기를 눌러 이용이 가능합니다.

※ 학년 올리미 기간이 지나면 학년올리미를 한 경우만 이용이 가능합니다.

3. 학교정보 입력

※ 자주 묻는 질문! - 학교정보 변경 필요시

필요한 부가정보를 입력합니다. 입력한 정보는 클래스 가입 및 강좌 수강 시 참고됩니다.

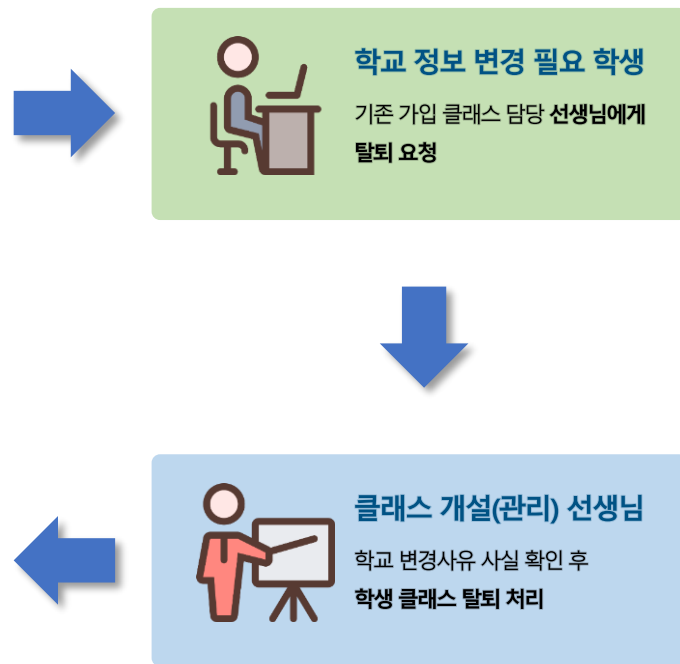
*구분	<input checked="" type="radio"/> 학생 <input type="radio"/> 교사
*학교	인천 부평구 인천용마초등학교 학교 찾기
*학년	초등학교 2학년
반	5 반 ※ 숫자 혹은 텍스트 입력
*번호	12 번호
*알림 수신	<input type="checkbox"/> 온라인클래스 알림 수신 설정 ※ 알림을 Off 시 학생 관련 알림이 수신되지 않습니다. ※ 온라인클래스의 학습 알림은 동의여부와 상관없이 수신됩니다.
*SMS 동의	<input type="checkbox"/> 선생님 피드백, 독려 등 학습 SMS 수신 동의 ※ 선생님의 피드백과 공지들 SMS로 발송합니다.

[프로필 - 나의 학교 정보 학교 변경 비활성화 예시(수정불가)]

필요한 부가정보를 입력합니다. 입력한 정보는 클래스 가입 및 강좌 수강 시 참고됩니다.

*구분	<input checked="" type="radio"/> 학생 <input type="radio"/> 교사
*학교	인천 부평구 인천용마초등학교 학교 찾기
*학년	초등학교 2학년
반	5 반 ※ 숫자 혹은 텍스트 입력
*번호	12 번호
*알림 수신	<input type="checkbox"/> 온라인클래스 알림 수신 설정 ※ 알림을 Off 시 학생 관련 알림이 수신되지 않습니다. ※ 온라인클래스의 학습 알림은 동의여부와 상관없이 수신됩니다.
*SMS 동의	<input type="checkbox"/> 선생님 피드백, 독려 등 학습 SMS 수신 동의 ※ 선생님의 피드백과 공지들 SMS로 발송합니다.

[프로필 - 나의 학교 정보 학교 변경 활성화 예시(수정가능)]



Q. 전학을 와서 학교 정보를 바꾸려고 하는데 학교를 바꿀 수는 없나요?

**A. 가입한 클래스가 있으면 나의 학교정보를 바꿀 수 없습니다!
기존에 가입된 클래스의 선생님에게 탈퇴 요청을 하고 모든
클래스 탈퇴 처리가 완료되면 학교정보를 바꿀 수 있어요!**